



## راهنمای ورود به سیستم، جهت انجام فرآیند ثبت نام در مصاحبه دکتری ۱۴۰۵ دانشگاه شهید مطهری (ره)

لازم به توضیح است، جهت ورود به سیستم جامع آموزشی گلستان از سیستم عامل ویندوز استفاده نمایید.

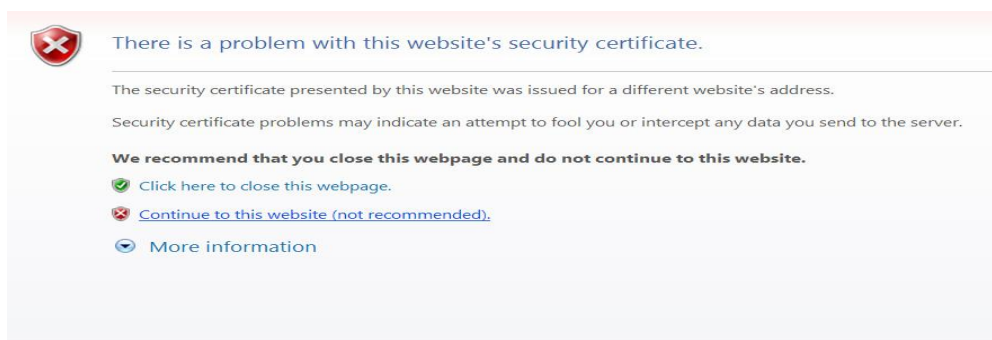
### \*مصاحبه به صورت حضوری می باشد\*

۱. ورود به سایت [www.golestan.motahari.ac.ir](http://www.golestan.motahari.ac.ir) و انتخاب گزینه «ورود به سیستم»

A screenshot of the login form on the website. The form is titled "سیستم جامع دانشگاهی گلستان" (Shahrood University of Technology Integrated System). It contains two input fields: "شناسه کاربری:" (Username) and "گذرواژه:" (Password). Below the fields are two buttons: "خروج" (Logout) and "ورود" (Login).

«از کلیک بر روی گزینه محیط آزمایشی خودداری نمایید»

۲. در صورت مشاهده تصویر زیر، گزینه «continue to this website ....» را انتخاب نمایید.



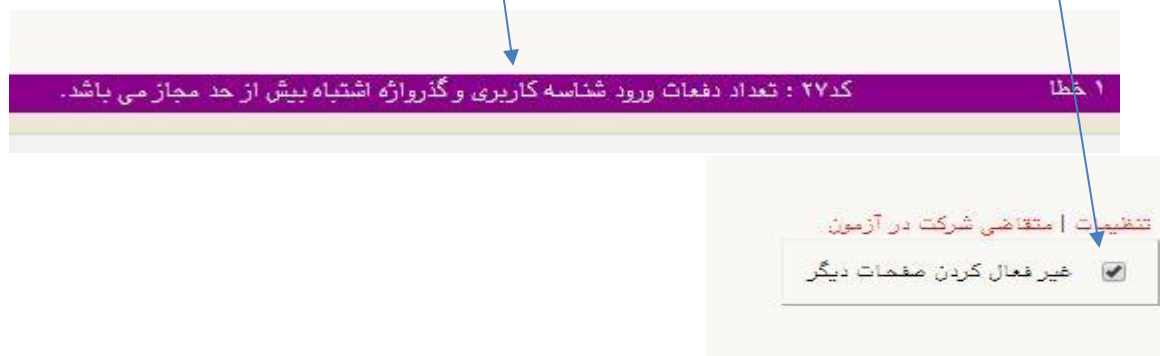
۳. داوطلب با نام کاربری (شماره داوطلبی سازمان سنجش +۰۴۸۰۰) و رمز عبور (شماره ملی) وارد سیستم شده و با توجه به فیلدهای درخواستی، نسبت به تکمیل آن‌ها اقدام می‌نماید.

مثلاً اگر شماره داوطلبی شما ۳۴۵۶۷۸ باشد، نام کاربری شما خواهد بود: **۰۴۸۰۰۳۴۵۶۷۸**

و اگر شماره ملی شما ۰۹۸۷۶۵۴۳۲۱ باشد، رمز عبور شما خواهد بود: **۰۹۸۷۶۵۴۳۲۱**

لازم به توضیح است، اگر شماره ملی داوطلب با عدد ۰ (صفر) شروع شود، برای وارد نمودن پسورد (که شماره ملی است)، باید صفر یا صفرهای اول را وارد نمود.

۴. در صورتی که موفق به ورود به سیستم گلستان نشدید و پیغام زیر به شما نشان داده شد، گزینه تنظیمات را کلیک کرده و تیک غیر فعال کردن صفحات دیگر را بزنید.

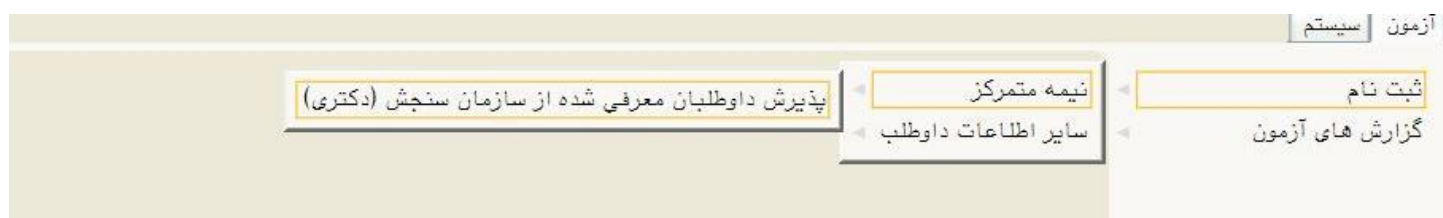


۵. پس از ورود به ناحیه کاربری خود، از طریق گزینه ثبت نام ----> نیمه متمرکز ----> پذیرش داوطلبان معرفی شده از

سازمان سنجش (دکتری) (تصویر زیر) نسبت به ارسال عکس اسکن شده پرسنلی خود و تکمیل اطلاعات خواسته شده پردازید. لازم به ذکر است، داوطلب باید پس از تکمیل اطلاعات خود در منوی «**مشخصات داوطلب**»، به انتهای فرم

رفته و با زدن تیک گزینه «**اینجانب صحت مطالب نوشته شده و ...**»، تمامی اطلاعات وارد شده را تأیید نموده و

سپس با زدن گزینه اعمال تغییرات، به مرحله بعد بروید (از طریق گزینه «**بازگشت**»)



پذیرش داوطلبان معرفی شده از سازمان سنجش (دکتری)

شماره پرونده: [ ] کد ملی: [ ]

عنوان آزمون: [ ] زمون اختصاصی ورود به مقطع دکتری سال ۱۳۹۷

مراحل پذیرش: [راهنما](#) [تغییر شناسه کاربری و گذرواژه](#)

ردیف	عملیات	مرحله	وضعیت	راهنما
۱	انتخاب	مشخصات داوطلب	تایید دانشجو: تایید شده	<a href="#">راهنما</a>
۲	انتخاب	پرداخت الکترونیکی هزینه		<a href="#">راهنما</a>
۳	انتخاب	چاپ کارت شرکت در آزمون		<a href="#">راهنما</a>
۴	انتخاب	گواهی انجام ثبت نام		<a href="#">راهنما</a>

۶. داوطلبان تنها مواردی را که اجازه تغییر در آن دارند، در صورت نیاز اصلاح نمایند (مانند: تاریخ دقیق تولد، محل تولد، وضعیت تأهل، ارسال عکس، آدرس، تلفن، وضعیت نظام وظیفه (برای خواهران، عدم شمول صحیح است)، سال شروع کارشناسی، سال شروع کارشناسی ارشد، عنوان پایان نامه کارشناسی ارشد، استاد راهنما، آخرین وضعیت تحصیلی کارشناسی ارشد، نیازمند منشی، آدرس پستی و ...).

۷. جهت مشخص نمودن محل تولد، بایستی قسمتی از نام شهر خود را وارد کرده و سپس علامت سؤال کنار فیلد را زده و از بین لیستی که به شما نشان داده می شود، شهر مورد نظر خود را انتخاب نمایید. برای این کار می توانید قبل از وارد نمودن نام شهر، از علامت % کمک بگیرید. مانند شکل زیر

۸. این نکته بسیار مهم را دقت نمایید که در انتهای فرم ذکر شده (تصویر زیر)، گزینه هایی با نام «**گرایش**» و «**اطلاعات فوق مورد تایید اینجانب می باشد**» وجود دارد که داوطلبین می بایست پس از اطمینان از صحت موارد، آن دو را تأیید نمایند و سپس **اعمال تغییرات** را کلیک نمایند.

۹. در مرحله دوم می بایست نسبت به پرداخت هزینه آزمون دکتری (به مبلغ ۵.۰۰۰.۰۰۰ ریال) از طریق کارت های بانکی عضو شبکه شتاب اقدام گردد.

۱۰. مرحله بعد، ارسال (آپلود) مدارک درخواستی می باشد.

در صورت عدم پرداخت کامل هزینه، ثبت نام شما، در مراحل بعدی با اشکال مواجه خواهد شد.

ردیف	عملیات	مرحله	وضعیت
۱	انتخاب	مشخصات داوطلب	تایید دانشجو: تایید شده
۲	انتخاب	پرداخت الکترونیکی هزینه	
۳	انتخاب	ارسال تصویر مدارک	
۴	انتخاب	چاپ کارت شرکت در آزمون	
۵	انتخاب	گواهی انجام ثبت نام	

نام مدرک	ترتیب تمایز	واحد	تعداد مورد نیاز	اجبار ارسال اینترنتی
تصویر تمام صفحات شناسنامه (در يك فايل)		نسخه	۱	بله
تصویر پشت و روی کارت ملی (در يك فايل)		نسخه	۱	بله
تصویر مدرک کارشناسی		نسخه	۱	بله
تصویر مدرک (یا گواهی) کارشناسی ارشد		نسخه	۱	بله
کارنامه آزمون سراسری دکتری ۱۴۰۵ (در يك فايل ارسال شود)		نسخه	۱	بله
تصویر مدرک یا کارنامه زبان (در يك فايل)		نسخه	۱	خیر
تصویر صفحه اول مقالات چاپ شده یا گواهی مقالات نمایه شده (در يك فايل)		نسخه	۱	خیر
تصویر شناسه کتاب های چاپ شده به همراه فهرست مطالب و کتاب های در دست چاپ به همراه گواهینامه معتبر (در يك فايل)		نسخه	۱	خیر
تصویر گواهی شرکت در همایش ها یا نشست ها (در يك فايل)		نسخه	۱	خیر
تصویر مدارک پژوهشی (در يك فايل)		نسخه	۱	خیر

\* مدارکی که اجباری بودن آنها با (بله) مشخص شده، باید ارسال شوند و در صورت عدم بارگذاری آن، ثبت نام کامل نخواهد شد.

\* لازم به توضیح است، امکان ارسال و بارگذاری تنها یک فايل توسط شما وجود دارد. لذا برخی مدارک که به صورت چند صفحه ای ذکر شده (همانند چکیده پایان نامه، تصویر شناسه کتاب های چاپ شده و ...) باید به صورت یک فايل PDF ارسال شوند (یک فايل PDF چند صفحه ای).

۱۱. زمانی ثبت نام داوطلب با موفقیت به پایان رسیده است که پس از تکمیل اطلاعات خواسته شده و بارگذاری عکس «**گواهی انجام ثبت نام**» را دریافت کند.

۱۲. **زمان شروع ثبت نام: ساعت ۸:۰۰ صبح روز دوشنبه ۴ خرداد ۱۴۰۵**

**زمان پایان ثبت نام: ساعت ۲۳:۵۹ روز یکشنبه ۱۰ خرداد ۱۴۰۵**

۱۳. **زمان برگزاری مصاحبه: ۱۶ تا ۲۵ خرداد ۱۴۰۵ (زمان دقیق و مکان مصاحبه متعاقباً به هر داوطلب ابلاغ خواهد شد).**